



PARQUE CIENTÍFICO E TECNOLÓGICO DO SUL DA BAHIA

**ASSOCIAÇÃO PARQUE CIENTÍFICO E
TECNOLÓGICO DO SUL DA BAHIA**

CNPJ: 24.042.2890/0001-70

Demonstrações contábeis consolidadas em
31 de dezembro de 2022.

Escaneie a imagem para verificar a autenticidade do documento
Hash SHA256 do PDF original b6efa41e558dca9d886ab264723e9219670db8b8417aff6607a9cc466b9462a6
<https://valida.ae/0256ff67fa5ca3e4be7e31ab27e9b8987f38c7ba97bcc759d>





ASSOCIAÇÃO PARQUE CIENTÍFICO E TECNOLÓGICO DO SUL DA BAHIA

BALANÇO PATRIMONIAL CONSOLIDADO LEVANTADO EM:

31/12/2022

Valores em Reais

ATIVO	31/dez/22	31/dez/21
ATIVO CIRCULANTE	824.850,68	387.798,02
DISPONÍVEL	776.697,08	301.555,78
Caixa e Bancos	30,00	6.125,31
Aplicações de Liquidez Imediata	776.667,08	295.430,47
VALORES A RECEBER	48.153,60	86.242,24
Clientes a Receber	48.153,60	86.242,24
OUTROS CRÉDITOS	0,00	0,00
Impostos a Recuperar	0,00	0,00
Adiantamentos	0,00	0,00
Créditos para Reembolsos Futuros	0,00	0,00
Créditos Fornecedores	0,00	0,00
ESTOQUES	0,00	0,00
DESPESAS ANTECIPADAS	0,00	0,00
Prêmios de Seguros	0,00	0,00
Outras	0,00	0,00
ATIVO NÃO CIRCULANTE	742.745,05	655.130,41
REALIZÁVEL A LONGO PRAZO	0,00	0,00
IRPJ/CSLL Diferidos	0,00	0,00
IMOBILIZADO	742.390,05	654.775,41
Bens em Operação	1.050.835,88	858.137,65
(-) Depreciações	-308.445,83	-203.362,24
INTANGÍVEL	355,00	355,00
Marcas e Patentes	355,00	355,00
(-) Amortizações	0,00	0,00
TOTAL DO ATIVO	1.567.595,73	1.042.928,43

Escaneie a imagem para verificar a autenticidade do documento
Hash SHA256 do PDF original b6efa41e558dca9d886ab264723e9219670db8b8417aff6607a9cc466b9462a6
<https://valida.ae/9256ff67a5ca3e4be7a21ab27e9b8987a987ba07bc759d>

Antônio V. Di

[Assinatura]





ASSOCIAÇÃO PARQUE CIENTÍFICO E TECNOLÓGICO DO SUL DA BAHIA

BALANÇO PATRIMONIAL CONSOLIDADO LEVANTADO EM:
31/12/2022

Valores em Reais

PASSIVO	31/dez/22	31/dez/21
PASSIVO CIRCULANTE	421.915,10	201.921,20
Fornecedores Nacionais	37.695,05	89.336,13
Financiamentos Bancários	0,00	0,00
Obrigações Sociais e Trabalhistas	320.463,08	89.585,82
Obrigações Tributárias	63.756,97	22.999,25
Adiantamento de Clientes	0,00	0,00
Faturamento para Entrega Futura	0,00	0,00
Juros Sobre Capital Próprio	0,00	0,00
Contas a Pagar	0,00	0,00
PASSIVO NÃO CIRCULANTE	0,00	0,00
Fornecedores	0,00	0,00
PATRIMÔNIO LÍQUIDO	1.145.680,63	841.007,24
Doações Patrimoniais	121.353,84	121.353,84
Superávits (Déficits) Acumulados	1.024.326,79	719.653,40
TOTAL DO PASSIVO+PL	1.567.595,73	1.042.928,44

CRISTIANO VILLELA DIAS
ASS. PARQUE CIENT. E TEC. DO SUL DA BAHIA
24.042.289/0001-70

ERICK RIBEIRO MIRANDA COTTA
CRC/BA: 036699
CPF: 929.436.405-49

Escaneie a imagem para verificar a autenticidade do documento
Hash SHA256 do PDF original b6efa41e558dca9d886ab264723e9219670db88417aff6607a9cc466b9462a6
<https://valida.ae/0256ff67fa5ca3e4be7e31ab27e9b8987f38c7ba97bcc759d>





**ASSOCIAÇÃO PARQUE CIENTÍFICO E
TECNOLÓGICO DO SUL DA BAHIA**

DEMONSTRAÇÃO CONSOLIDADA DA APURAÇÃO DO RESULTADO DOS EXERCÍCIOS FINDOS EM:

31/12/2022

Valores em Reais

DESCRIÇÃO	31/dez/22	31/dez/21
RECEITA BRUTA OPERACIONAL	8.781.857,25	5.189.701,28
DEDUÇÕES DA RECEITA BRUTA	-229.275,65	-119.748,86
ITD s/ DOAÇÕES	0,00	0,00
Custos e Despesas da Gratuidade	-22.335,00	-6.021,99
COFINS S/ VENDAS	0,00	-15.541,50
PIS S/ VENDAS	0,00	0,00
ISS S/SERVICOS	-206.940,65	-98.185,37
RECEITA OPERACIONAL LÍQUIDA	8.552.581,60	5.069.952,42
CUSTOS DOS PRODUTOS VENDIDOS	0,00	-51.300,02
LUCRO BRUTO OPERACIONAL	8.552.581,60	5.018.652,40
DESPESAS OPERACIONAIS	-8.223.530,20	-4.927.668,54
Custos com Projetos	-881.393,91	-2.403.034,81
Despesas com Recursos Humanos	-3.956.799,07	-1.051.576,48
Despesas Administrativas	-2.921.836,94	-1.313.766,17
Despesas Tributárias e Fiscais	-95.258,30	-16.405,80
Outras Resultados	0,00	0,00
Outras Despesas Operacionais	-368.241,98	-142.885,28
Receitas de Subvenção Fiscal	0,00	0,00
RESULTADO ANTES DAS RECEITAS E DESPESAS FINANCEIRAS	329.051,40	90.983,86
Receitas (Despesas) Financeiras Líquidas	-24.378,01	-17.555,61
RESULTADOS ANTES DAS PROVISÕES	304.673,39	73.428,25
PROVISÃO DE TRIBUTOS CORRENTES	0,00	0,00
PROVISÃO DE TRIBUTOS DIFERIDOS	0,00	0,00
SUPERÁVIT OU DÉFICIT DO EXERCÍCIO	304.673,39	73.428,25

Escaneie a imagem para verificar a autenticidade do documento
Hash SHA256 do PDF original b6efa41e558dca9d886ab264723e9219670db8b8417aff6607a9cc466b9462a6
<https://valida.ae/0256ff67a5ca3e4dhe7e31ab27e9b8987f38c7ba97b0c759d>

CRISTIANO VILLELA DIAS
ASS. PARQUE CIENT. E TEC. DO SUL DA BAHIA
24.042.289/0001-70

ERICK RIBEIRO MIRANDA COTTA
CRC/BA: 036699
CPF: 929.436.405-49





Elenco de Contas	CAPITAL SOCIAL	RESERVA DE CAPITAL	RESERVA DE REAVALIAÇÃO	RESERVA DE LUCROS	RESULTADOS ACUMULADOS	P.L. TOTAL
SALDOS EM 31/12/2020	121.353,84	0,00	0,00	0,00	646.225,15	767.578,99
Ajuste de Avaliação Patrimonial	0,00	0,00	0,00	0,00	0,00	0,00
Ajuste de Exercícios Anteriores	0,00	0,00	0,00	0,00	0,00	0,00
Recursos de Superávit com Restrição	0,00	0,00	0,00	0,00	0,00	0,00
Transferência de Superávit de Recursos sem Restrição	0,00	0,00	0,00	0,00	0,00	0,00
Superávit ou Déficit do Exercício	0,00	0,00	0,00	0,00	73.428,25	73.428,25
SALDOS EM 31/12/2021	121.353,84	0,00	0,00	0,00	719.653,40	841.007,24
Ajuste de Avaliação Patrimonial	0,00	0,00	0,00	0,00	0,00	0,00
Ajuste de Exercícios Anteriores	0,00	0,00	0,00	0,00	0,00	0,00
Recursos de Superávit com Restrição	0,00	0,00	0,00	0,00	0,00	0,00
Transferência de Superávit de Recursos sem Restrição	0,00	0,00	0,00	0,00	0,00	0,00
Superávit ou Déficit do Exercício	0,00	0,00	0,00	0,00	304.673,39	304.673,39
SALDOS EM 31/12/2022	121.353,84	0,00	0,00	0,00	1.024.326,79	1.145.680,63

CRISTIANO VILLELA DIAS
ASS. PARQUE CIENT. E TEC. DO SUL DA BAHIA
24.042.289/0001-70

ERICK RIBEIRO MIRANDA COTTA
CRC/BA: 036699
CPF: 929.436.405-49

Escaneie a imagem para verificar a autenticidade do documento
Hash SHA256 do PDF original b6efa41e558dca9d886ab264723e9219670dbb88417aff6607a9cc466b9462a6
<https://valida.ae/d256ff67fa5ca3e4de7e31ab27e9b8987f38c7ba97b0c759d>





**ASSOCIAÇÃO PARQUE CIENTÍFICO E
TECNOLÓGICO DO SUL DA BAHIA**
DEMONSTRAÇÃO CONSOLIDADA DO FLUXO DE CAIXA - DFC
RELATIVO AOS EXERCÍCIOS FINDOS EM:
31/12/2022

DESCRIÇÃO	31/dez/22	31/dez/21
1 Fluxos de caixa das Atividades Operacionais		
Superávit / (Déficit) do Exercício	304.673,39	73.428,25
Depreciação do Ativo Imobilizado	105.083,60	85.813,77
Perda Por Baixa de Imobilizado	0,00	0,00
Receita com Venda de Ativo Imobilizado	0,00	0,00
Tributos Diferidos	0,00	0,00
Desp/(Rec) Financeiras de Ativ. de Financiamento	0,00	0,00
Resultado Ajustado	409.756,99	159.242,02
(Aumento)/Redução de duplicatas a Receber	38.088,64	-50.019,18
(Aumento)/Redução de Impostos a Recuperar	0,00	0,00
(Aumento)/Redução de Outros Créditos	0,00	0,00
(Aumento)/Redução de Estoques	0,00	0,00
(Aumento)/Redução de Despesas Antecipadas	0,00	0,00
Aumento/(redução) de Fornecedores	-51.641,08	9.097,87
Aumento/(redução) de Obrigações Trabalhistas	230.877,26	1.027,64
Aumento/(redução) de Obrigações Tributárias	40.757,72	12.348,14
Aumento/(redução) de Adiantamento de Clientes	0,00	0,00
Aumento/(redução) Faturamento para Entrega Futura	0,00	0,00
Aumento/(redução) de Contas a Pagar diversas	0,00	0,00
(=) Caixa líquido proveniente das atividades operacionais	667.839,53	131.696,49
2 Fluxos de caixa das Atividades de Investimento		
(-) Compra de ativo imobilizado	-192.698,23	-415.392,37
(-) Aplicações Financeiras a médio Prazo	0,00	0,00
(+) Venda de Ativo Imobilizado	0,00	0,00
(+) Dividendos recebidos	0,00	0,00
(+) JCP recebidos	0,00	0,00
(=) Caixa líquido usado nas atividades de investimento	-192.698,23	-415.392,37
3 Fluxos de caixa das Atividades de Financiamento		
(+) Captação empréstimos	0,00	0,00
(-) Pagamentos de Empréstimos de Sócios e Terceiros	0,00	0,00
(-) Pagamento de Empréstimos/Financiamentos	0,00	0,00
(-) Pagamento de Juros sobre o Capital Próprio	0,00	0,00
(-) Recolhimento de IRRF sobre JCP	0,00	0,00
(=) Caixa líquido usado nas atividades de financiamento	0,00	0,00
(=) GERAÇÃO DE CAIXA NO PERÍODO	475.141,30	-283.695,89
4 Aumento líquido de caixa e equivalentes de caixa		
Caixa e equivalentes de caixa no início do período	301.555,78	585.251,67
Caixa e equivalentes de caixa ao fim do período	776.697,08	301.555,78
Varição de Caixa e Equivalentes de Caixa	475.141,30	-283.695,89

Antônio V. Di

[Assinatura]

Escaneie a imagem para verificar a autenticidade do documento
Hash SHA256 do PDF original b6efaf41e558dca9d886ab264723e9219670db8b8417aff6607a9cc466b9462a6
<https://valida.ae/0256ff67fa5ca3e4be7e31ab27e9b8987f38c7ba97bcc759d>



Página de assinaturas








Erick Cotta
COTTA CONSULTORIA
Signatário



CRISTIANO DIAS
955.119.205-25
Signatário

HISTÓRICO

- 12 set 2024**
10:52:31  **Erick Ribeiro Miranda Cotta** criou este documento. (Empresa: COTTA CONSULTORIA, Email: cottaconsultoria@gmail.com, CPF: 929.436.405-49)
- 12 set 2024**
10:52:32  **Erick Ribeiro Miranda Cotta** (Empresa: COTTA CONSULTORIA, Email: cottaconsultoria@gmail.com, CPF: 929.436.405-49) visualizou este documento por meio do IP 45.165.239.39 localizado em Itabuna - Bahia - Brazil
- 12 set 2024**
10:52:51  **Erick Ribeiro Miranda Cotta** (Empresa: COTTA CONSULTORIA, Email: cottaconsultoria@gmail.com, CPF: 929.436.405-49) assinou este documento por meio do IP 45.165.239.39 localizado em Itabuna - Bahia - Brazil
- 12 set 2024**
13:12:44  **CRISTIANO VILLELA DIAS** (Email: c.villeladias@gmail.com, CPF: 955.119.205-25) visualizou este documento por meio do IP 177.51.254.167 localizado em Feira de Santana - Bahia - Brazil
- 12 set 2024**
13:12:44  **CRISTIANO VILLELA DIAS** (Email: c.villeladias@gmail.com, CPF: 955.119.205-25) assinou este documento por meio do IP 177.51.254.167 localizado em Feira de Santana - Bahia - Brazil

